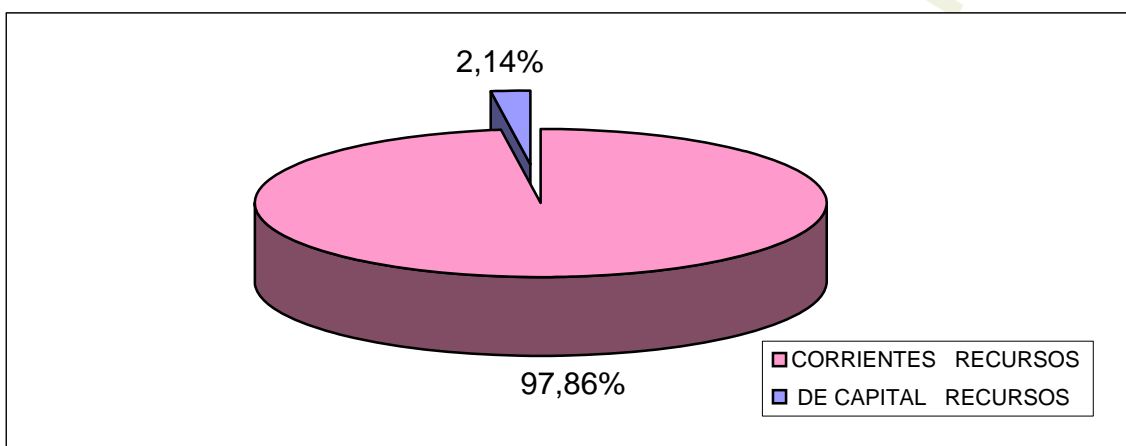
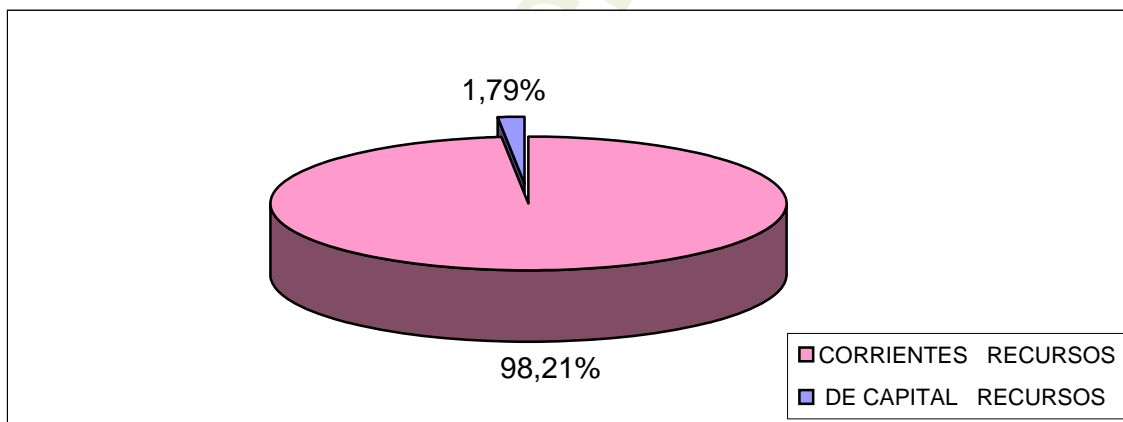


**SECTOR PUBLICO PROVINCIAL NO FINANCIERO  
ESTADO DE EJECUCION PRESUPUESTARIA DE RECURSOS  
COMPOSICION DE LOS RECURSOS SEGUN SU NATURALEZA ECONOMICA  
- AL 30/11/2003 -**

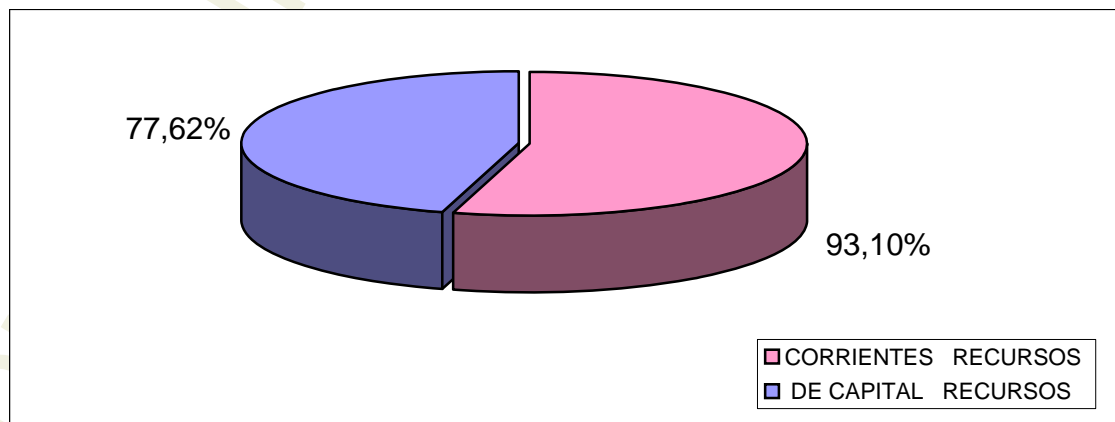
RECURSOS	CALCULADO VIGENTE	PORCENTAJE (%)	RECAUDADO - AL 30/11/2003 -	PORCENTAJE (%)	PORCENT. DE EJECUCION (%)
<b>CORRIENTES</b>	658.562.739,12	97,86%	613.147.610,64	98,21%	<b>93,10%</b>
<b>DE CAPITAL</b>	14.420.125,07	2,14%	11.192.650,40	1,79%	<b>77,62%</b>
<b>TOTALES</b>	<b>672.982.864,19</b>	<b>100,00%</b>	<b>624.340.261,04</b>	<b>100,00%</b>	<b>92,77%</b>



**BASE CALCULADO**



**BASE RECAUDADO**



**PORCENTAJE DE RECAUDACION RESPECTO DEL  
CALCULO DE RECURSOS**